



E-TANDEM

Guide d'utilisation edu2.e-tandem.ch

Créer un compte

1.



Cliquer sur le champ « créer un compte »

2.

Entrer votre adresse email, lire et accepter les termes et les conditions d'utilisation puis cliquer sur « créer un compte ». Il est important de se connecter avec l'adresse professionnelle liée à votre école afin d'avoir accès à la plateforme!



Plateforme
TANDEMs linguistiques®
Secondaire II

E-TANDEM

Créer un compte

3.

Valider votre adresse électronique en cliquant sur le lien reçu par courriel

Attention: cet E-mail peut arriver dans la boîte de spams. Or, le lien ne reste valable que quelques heures.

4.

Définir votre mot de passe personnel

Le mot de passe doit comporter au minimum 8 caractères et contenir au moins une majuscule, une minuscule, un chiffre et un caractère spécial autre qu'une lettre ou un chiffre

(p. ex. : ! ? - _)

EXEMPLE : Soleil-4



Créer un compte

5.

Se connecter avec votre adresse email et votre mot de passe



Se connecter

Se connecter

Mot de passe oublié ? Envoyer le mot de passe


Modifier mon profil

6.

Définir son profil linguistique



Informations générales

 Choisir un fichier Activer mon profil

Pseudo Langue promise

Email Langue recherchée

Type de tandem Etablissement

Description

Vous avez la possibilité de placer un petit texte pour en dire plus sur vous (intérets, âge, motivation) ou sur votre classe (nombre d'élèves, leur âge, années scolaires, calendrier).

Description max 500 caractères

Langue proposée

Langue

Langue recherchée

Profil

Mode de rencontre souhaité

Virtuel Virtuel avec rencontre réelle

- Ajouter une photo de profil si souhaité
- Rédiger un bref texte de présentation de vous ou de votre classe
- Indiquer si on cherche un TANDEM individuel (échange uniquement entre enseignant·es) ou une classe partenaire
- Indiquer la langue offerte
- Indiquer la langue recherchée

Modifier mon profil

7.



Activer votre profil

Modifier mon profil



En activant votre profil, il sera visible pour les autres utilisateurs·trices de la plateforme et vous aurez accès à la section « Rechercher des TANDEMs »

Informations générales

 Activer mon profil 

Pseudo	<input type="text" value="TEST- FORUM"/>	Langue première	<input type="text" value="Français"/>
Email	<input type="text" value="forum@bilinguisme.ch"/>		
Type de tandem	<input type="text" value="TANDEMs avec ma classe"/>	Age des élèves	<input type="text" value="15-16 ans"/>

Modifier mon profil

8.

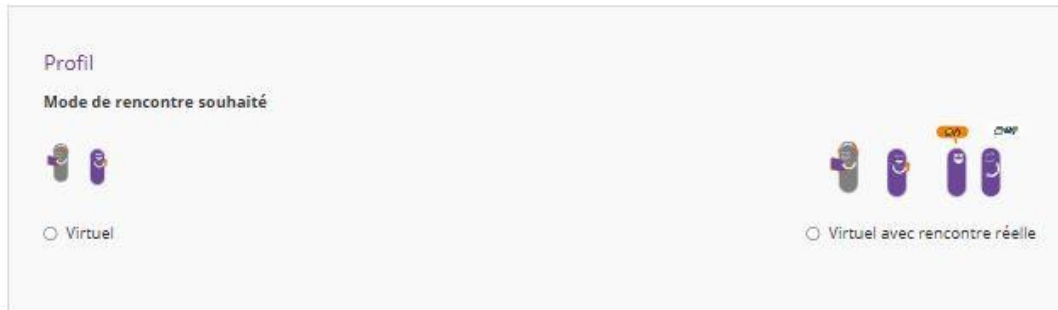
Choisir le monde de rencontre et le sauvegarder

Profil

Mode de rencontre souhaité

Virtuel

Virtuel avec rencontre réelle



Indiquer votre choix de mode de rencontre souhaité et cliquer sur le champ « sauvegarder » pour enregistrer vos indications.

Sauvegarder



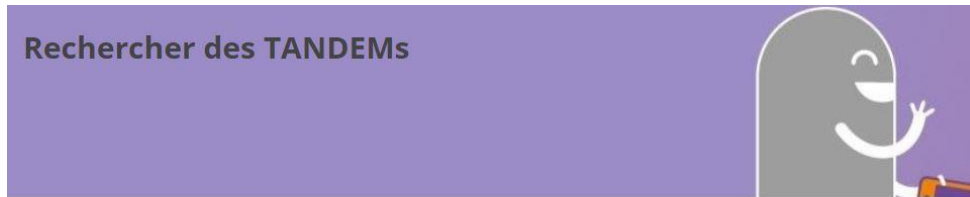
Plateforme
TANDEMs linguistiques®
Secondaire II

E-TANDEM

Rechercher des TANDEM

9.

Trouver un·e partenaire ou une classe TANDEM



Dans la rubrique « Rechercher des TANDEM », vous avez accès à tous les profils qui correspondent à votre recherche (langue offerte et langue recherchée indiquée dans votre propre profil).

Type de TANDEM
Indifférent

 **TestForum**
Langue principale d'enseignement ou lang...
Langue que je recherche
Mode de rencontre
Type de tandem

Allemand
Français
Virtuel
TANDEM avec ma classe
Allemand
16 juillet 2024

Langue première
Dernière connexion

[Demander un TANDEM](#)

[Signaler ce profil inapproprié](#)

Rechercher des TANDEM

10.

Faire des demandes TANDEM et en recevoir

Rechercher des TANDEM

Type de TANDEM
Indifférent

TestForum
Langue principale d'enseignement ou lang...
Langue que je recherche
Mode de rencontre
Type de tandem
Langue première
Dernière connexion

Allemand
Français
Virtuel
TANDEMs avec ma classe
Allemand
16 juillet 2024

Demander un TANDEM
Signaler ce profil inapproprié

En cliquant sur le champ

Demander un TANDEM

la personne reçoit une notification automatique lui indiquant qu'elle a reçu une demande TANDEM, elle pourra accepter ou refuser votre demande de TANDEM.

Lorsqu'une personne vous propose un TANDEM vous recevez une notification et avez la possibilité d'accepter ou de refuser sa demande dans l'onglet «Demandes reçues»



Plateforme
TANDEMs linguistiques®
Secondaire II

E-TANDEM

Fonctionnalités

11.

Description des onglets à disposition

Rechercher des TANDEMs



Choisir le profil idéal

Mes TANDEMs



Voir mes TANDEMs en cours / mettre fin à un TANDEM

Modifier mon profil



Modifier mes données, activer, désactiver mon profil

Demandes reçues



Accepter ou refuser les demandes que vous avez reçues

Demandes envoyées



Voir les demandes que vous avez faites à d'autres utilisateurs de la plateforme



Fonctionnalités

12.

Signaler un profil inapproprié

Rechercher des TANDEMS



Type de TANDEM

Indifférent



TestForum

Langue principale d'enseignement ou lang...
Langue que je recherche
Mode de rencontre
Type de tandem

Langue première
Dernière connexion

Allemand
Français
Virtuel
TANDEMS avec ma
classe
Allemand
16 juillet 2024

Demander un TANDEM

Signaler ce profil inapproprié



En cliquant sur « signaler ce profil inapproprié », vous avez la possibilité de nous rendre attentifs à des comportements déplacés. Merci de décrire précisément les raisons, vous pouvez aussi nous écrire par courriel : support.edu2@e-tandem.ch

Nous examinons tous les signalements et supprimons les comptes si nécessaire.



Plateforme
TANDEMS linguistiques®
Secondaire II

E-TANDEM


Fonctionnalités

13.

Dès que vous avez trouvé un·e partenaire ou classe TANDEM



Informations générales

 Choisir un fichier

Activer mon profil

Pseudo: TEST-FORUM Langue première: Français


Email: forum@bilinguisme.ch

Type de tandem: TANDEMs avec ma classe Age des élèves: 15-16 ans

Profil actif et visible



Informations générales

 Choisir un fichier

Activer mon profil

Pseudo: TEST-FORUM Langue première: Français

Email: forum@bilinguisme.ch

Type de tandem: TANDEMs avec ma classe Age des élèves: 15-16 ans

Profil inactif et non visible

Boîte à outils

14.

Dans la boîte à outils, vous trouverez un grand choix d'activités pédagogiques afin de préparer les échanges.



Boîte à outils

Vous trouverez ci-dessous les documents utiles à un TANDEM linguistique. Si vous souhaitez nous proposer un document que vous avez trouvé utile lors de vos échanges, vous pouvez nous l'envoyer via le formulaire dédié.

Informations pratiques

Informations générales



Questions techniques



Dossiers didactiques

Le monde et toi et moi



Comment dit-on



Encore une histoire



Informations rencontres réelles

Activités pour la rencontre



Plateforme
TANDEMs linguistiques®
Secondaire II